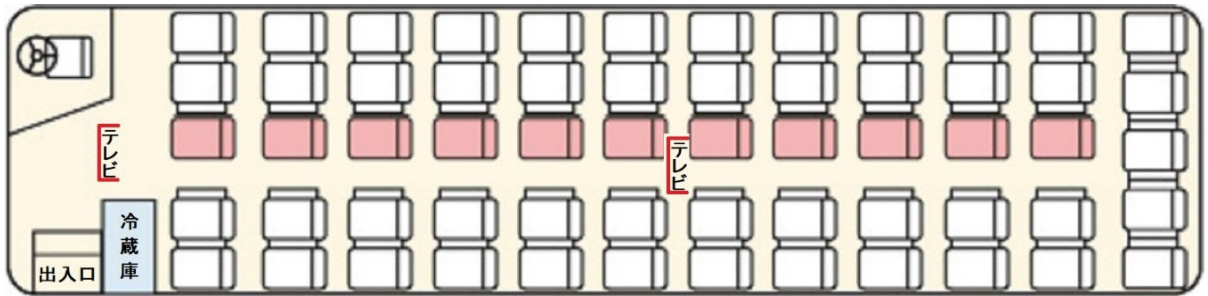


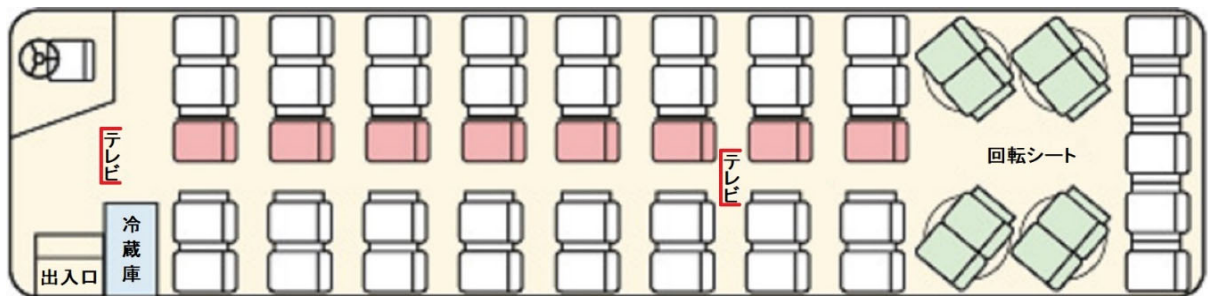
バスの種類

バス各社の仕様はまちまちで、大まかに分けると以下の形になります。

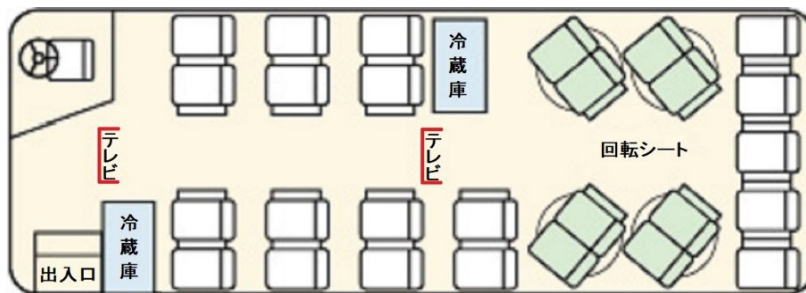
大型12列
正席
49席
補助席
5～11席



大型11列
正席
45席
補助席
5～8席

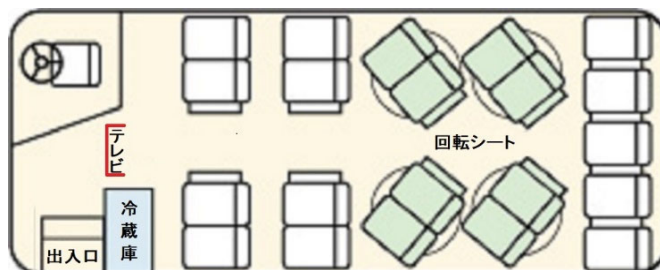


中型
正席
27席

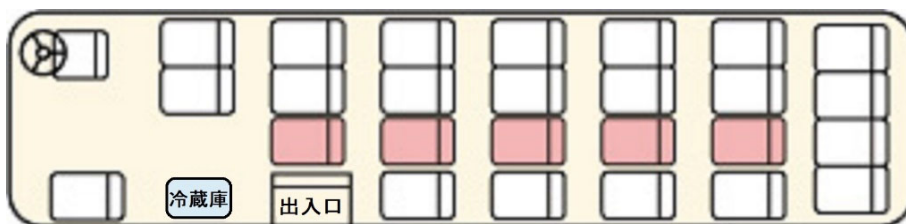


回転シートを横向きにして、
サロンタイプにした様子。

小型
正席
21席



マイクロ
正席
17～21席
補助席
5～7席



大型、中型の車内



マイクロの車内



この他にも、通常のタイプより車高が高く車窓よりの眺めが良い「スーパーハイデッカー」や、「トイレ付」「車椅子用リフト付」等の車両もご案内出来ますので、お気軽にお問合せ下さい。